



Faculté des Métiers

— ESSONNE —

Centre de Formation

CFA FDME

Insertion des diplômés à 7 mois

Promotion 2020 enquêtée en 2021



**CCI PARIS ILE-DE-FRANCE
EDUCATION**

Sommaire

- ✓ Contexte & objectifs
- ✓ Méthodologie
- ✓ Structure de l'échantillon
- ✓ Situation des diplômés de la promotion 2020
 - En emploi
 - En poursuite d'études
 - Sans emploi
- ✓ Rôle et impact de la formation
- ✓ Conclusion

Contexte & Objectifs





- ✓ **L'OFEM** (l'Observatoire de la Formation, de l'Emploi et des Métiers) est en charge de l'étude insertion des diplômés des écoles de la CCI Paris Ile-de-France.
- ✓ En 2021, ont été enquêtés les diplômés des promotions 2020, apprentis et temps plein, 7 mois après leur sortie de formation.
- ✓ Sont exclus, ceux en poursuite d'études au sein de leur établissement d'origine.

- ✓ L'étude a été administrée par Médiamétrie :
 - ✓ **Du 26 février au 21 mars et du 30 avril au 24 mai 2021**
 - ✓ Auprès de **674 étudiants sortants** dont **645 apprentis**
 - ✓ par téléphone et par web

- ✓ **293 réponses**, soit un taux de participation des sortants* de **43,5%**
 - ✓ 75% par téléphone
 - ✓ 25% par mail (après avoir reçu un mail ou avoir été relancé par téléphone).

**un sortant est un diplômé ne poursuivant pas ses études dans le même établissement que l'année précédente.*

Méthodologie

- ✓ Dans la mesure du possible, les résultats sont comparés aux résultats des promotions **2018 et 2019** selon les bases de Médiamétrie.
- ✓ S'il y a une évolution significative, elle sera indiquée :
 - ✓ en vert, si évolution significative à la hausse VS année N-1 :  
 - ✓ En rouge, si évolution significative à la baisse VS année N-1 :  
- ✓ En bas à gauche de chaque page, la base des répondants et le périmètre seront précisés.

Etapes de l'analyse des données recueillies

1/ Analyse de la situation des sortants :

- ✓ Que font-ils ?
- ✓ Sont-ils en emploi, en poursuite d'études ou en sans emploi?

2/ Analyse par niveau, par filière

3/ Analyse par diplôme :

Si nombre de sortants en emploi = ou < 50% : 2 analyses possibles :


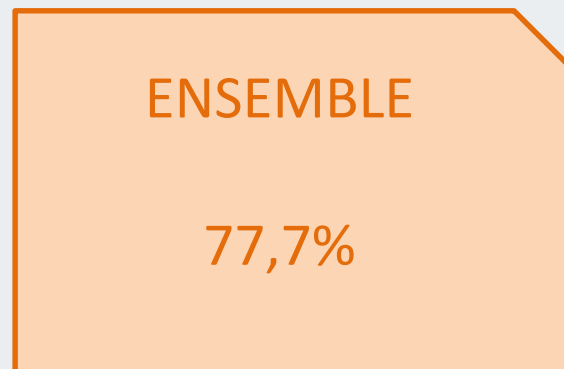
- ✓ Le diplôme crée de la poursuite d'études.
- ✓ Le diplôme crée de la demande d'emploi non satisfaite.

Echantillon interrogé

Sortants de l'année promotion 2020

	Adresses totales	Taux participation	Nombre sortants interrogés
Promotion 2020	674	43,5%	293
Promotion 2019	982	46,1%	453

Taux d'insertion PROMOTION 2020



NB : la Promo 2019 ne comprenait que des étudiants en Apprentissage

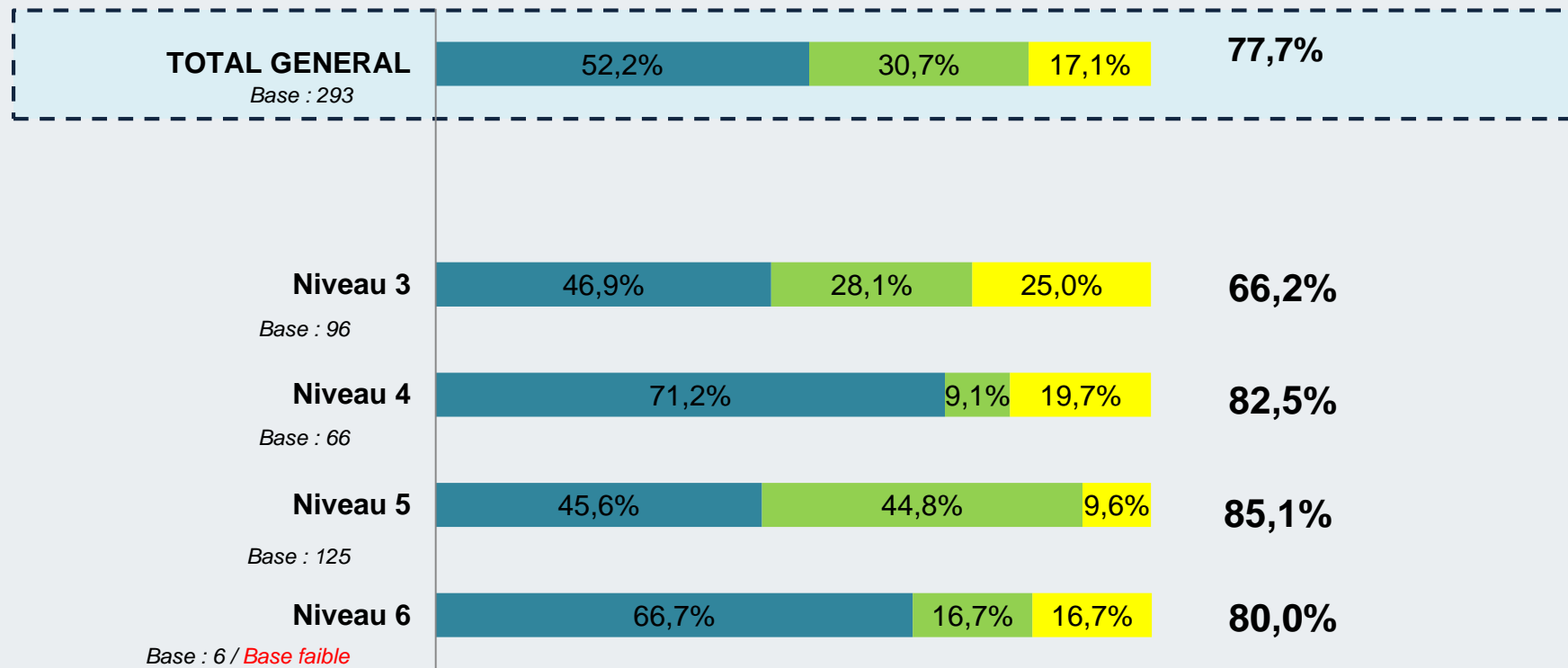
Situation des sortants (par niveau)

(Aujourd'hui, vous êtes...)

ENSEMBLE

Taux
d'insertion
Promo 2020

■ En emploi ■ En poursuite d'études ■ Sans emploi

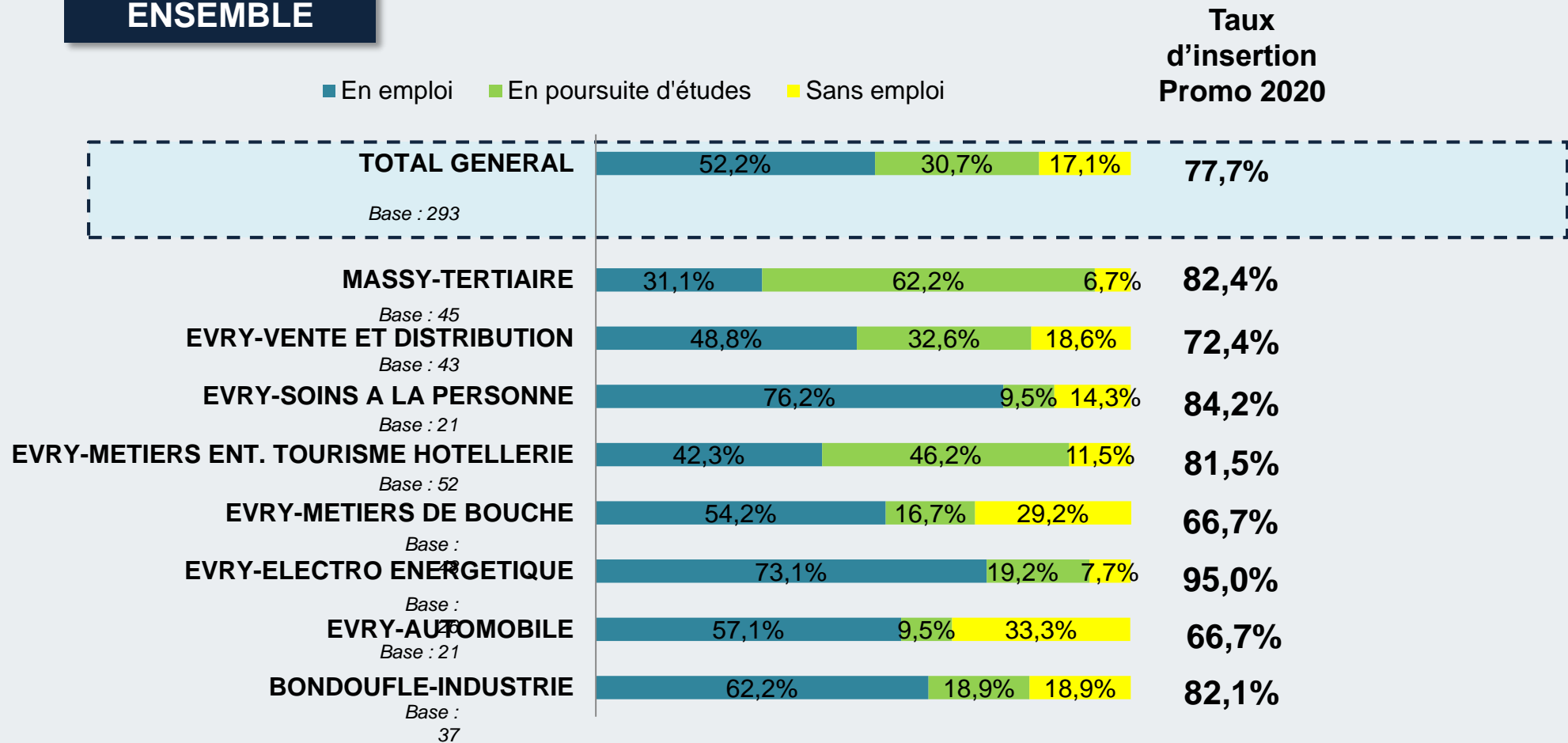


Base : 293 sortants apprentis

Situation des sortants (par filière)

(Aujourd'hui, vous êtes...)

ENSEMBLE

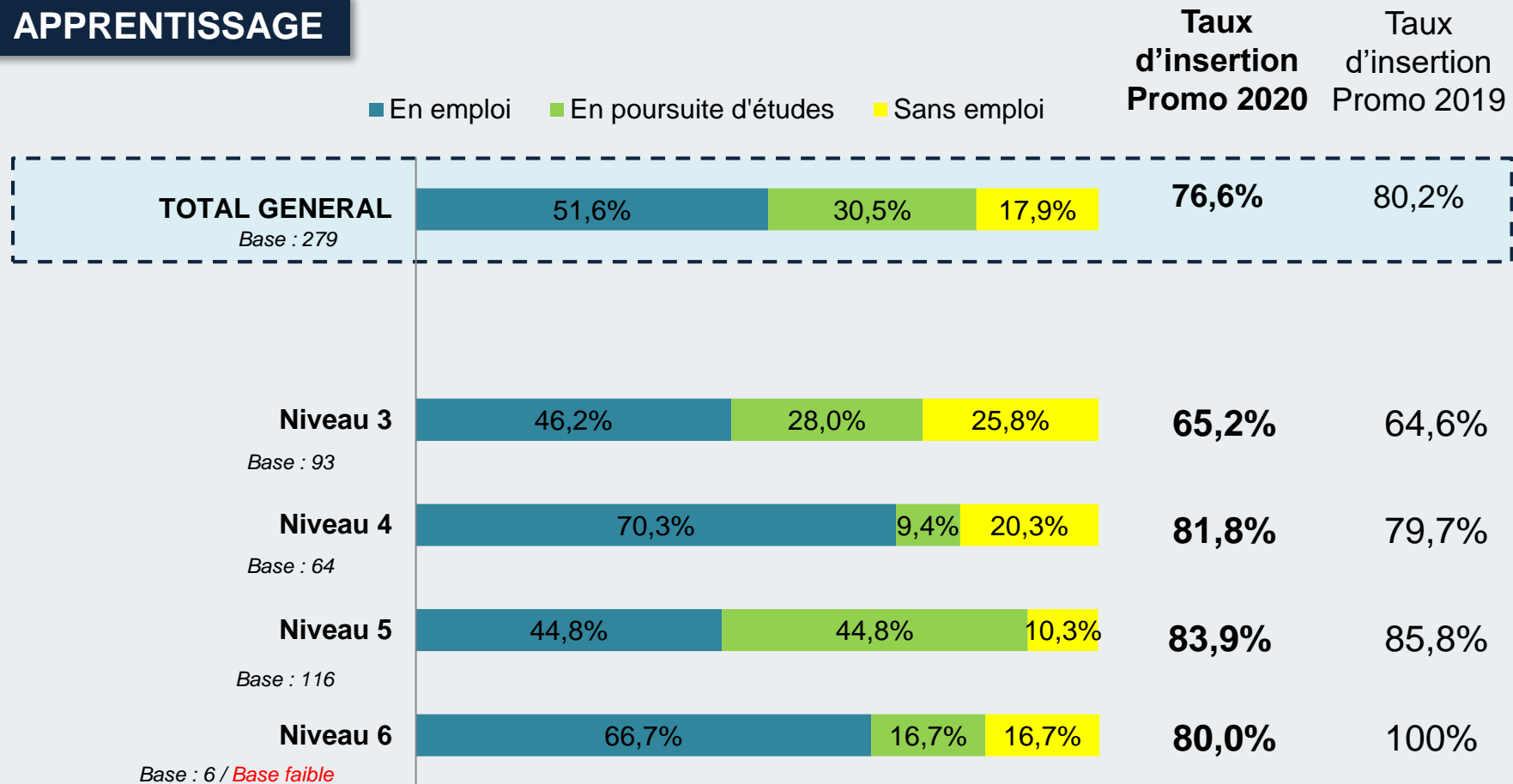


Base : 293 sortants apprentis

Situation des sortants (par niveau)

(Aujourd'hui, vous êtes...)

APPRENTISSAGE

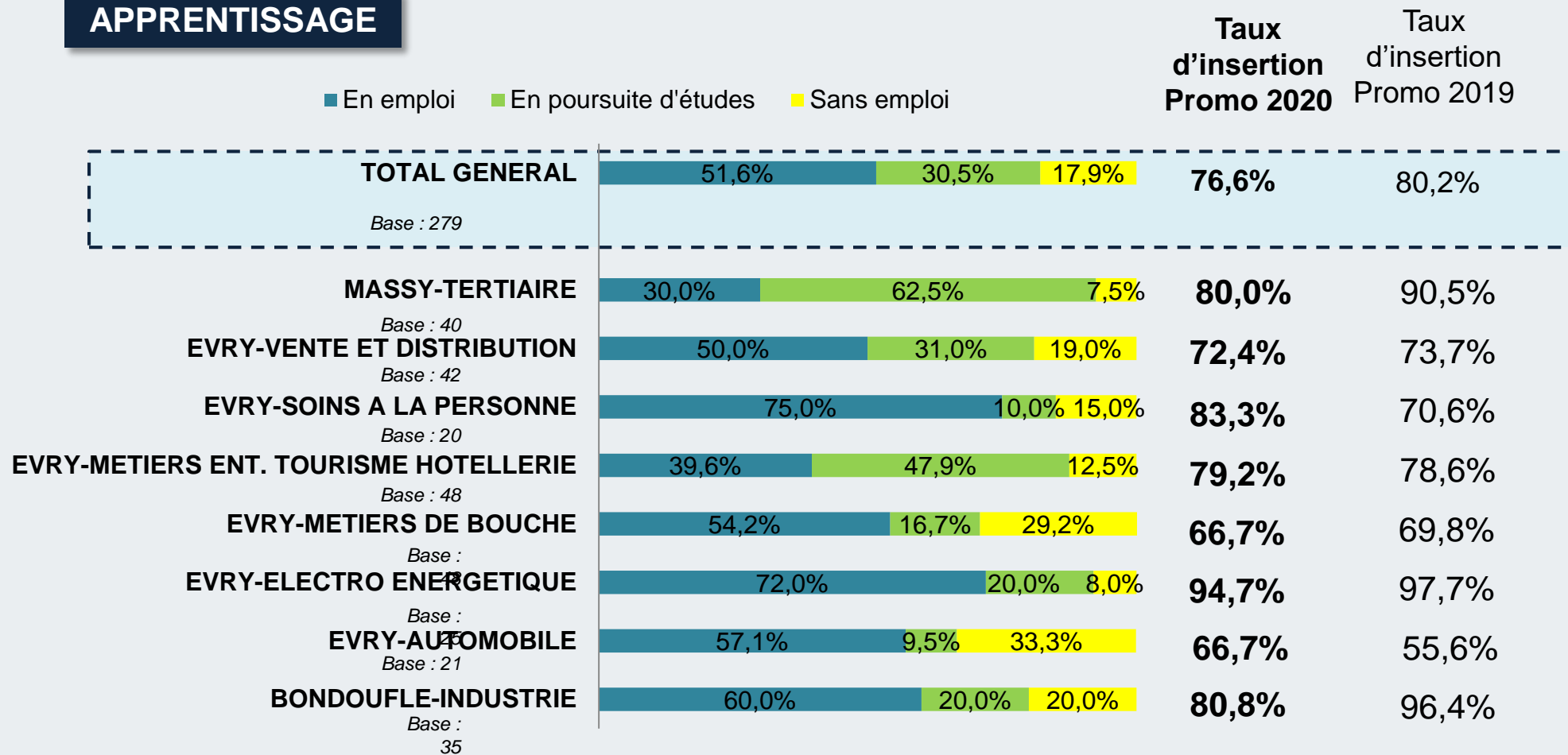


Base : 279 sortants apprentis

Situation des sortants (par filière)

(Aujourd'hui, vous êtes...)

APPRENTISSAGE



Base : 279 sortants apprentis