



# Faculté des Métiers

— ESSONNE —

**Centre de Formation**

## **CFA FDME**

**Insertion des diplômés à 7 mois**

Promotion 2021 enquêtée en 2022



**CCI PARIS ILE-DE-FRANCE  
EDUCATION**

# Sommaire

- ✓ Méthodologie
- ✓ Structure de l'échantillon
- ✓ Situation de la promotion de diplômés 2021 (taux d'insertion; focus sur l'alternance)
- ✓ Analyse qualitative de l'insertion (accès à l'emploi, caractéristiques des emplois)
- ✓ Évaluation du parcours de formation
- ✓ Conclusion

- ✓ **L'OFEM** (l'Observatoire de la Formation, de l'Emploi et des Métiers) est en charge de l'étude sur l'insertion professionnelle des diplômés des écoles de la CCI Paris Ile-de-France.
- ✓ En 2022, ont été enquêtés les diplômés des promotions 2021, apprentis et temps plein, 7 mois après leur sortie de formation.
- ✓ Sont exclus, ceux en poursuite d'études au sein de leur établissement d'origine.

- ✓ L'étude a été administrée par Odity :
  - ✓ **Du 3 mars au 9 avril et du 5 mai au 21 mai 2022**
  - ✓ Auprès de **693 étudiants sortants** dont **674 apprentis**
  - ✓ par téléphone et par web
  
- ✓ **472 réponses**, soit un taux de participation des sortants\* de **68,1%**
  - ✓ 56% par téléphone
  - ✓ 43% par mail
  - ✓ 1% relancés directement par l'école

*\*un sortant est un diplômé ne poursuivant pas ses études dans le même établissement que l'année précédente.*

# Echantillon interrogé

## Diplômés sortants de la promotion 2021

	Adresses totales	Taux participation	Nombre sortants interrogés
<b>Promotion 2021</b>	<b>693</b>	<b>68,1%</b>	<b>472</b>
Promotion 2020	674	43,5%	293
Promotion 2019	982	46,1%	453

## Taux d'insertion 2022 – promotion de diplômés 2021



Base ensemble: 301 sortants en emploi ou en recherche d'emploi  
Base apprentis: 297 sortants en emploi ou en recherche d'emploi

# Quelle est la situation des diplômés ?

*Situation & taux d'insertion*

*Focus sur l'alternance*

*Profil des sortants « en emploi »*

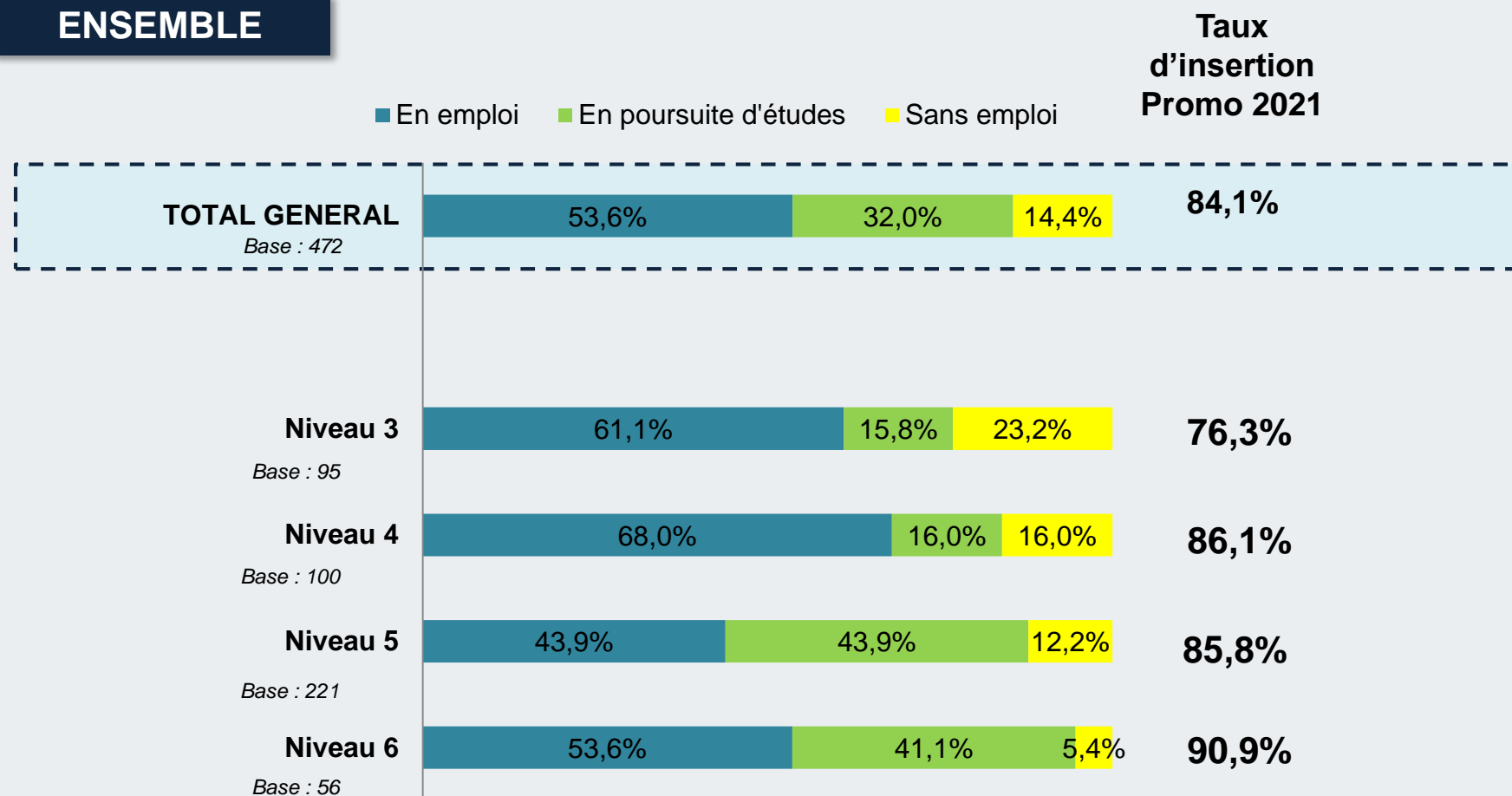
*Profil des sortants « en poursuite d'études »*

*Profil des sortants « sans emploi »*

# Taux d'insertion professionnelle par niveau

(Aujourd'hui, vous êtes...)

## ENSEMBLE

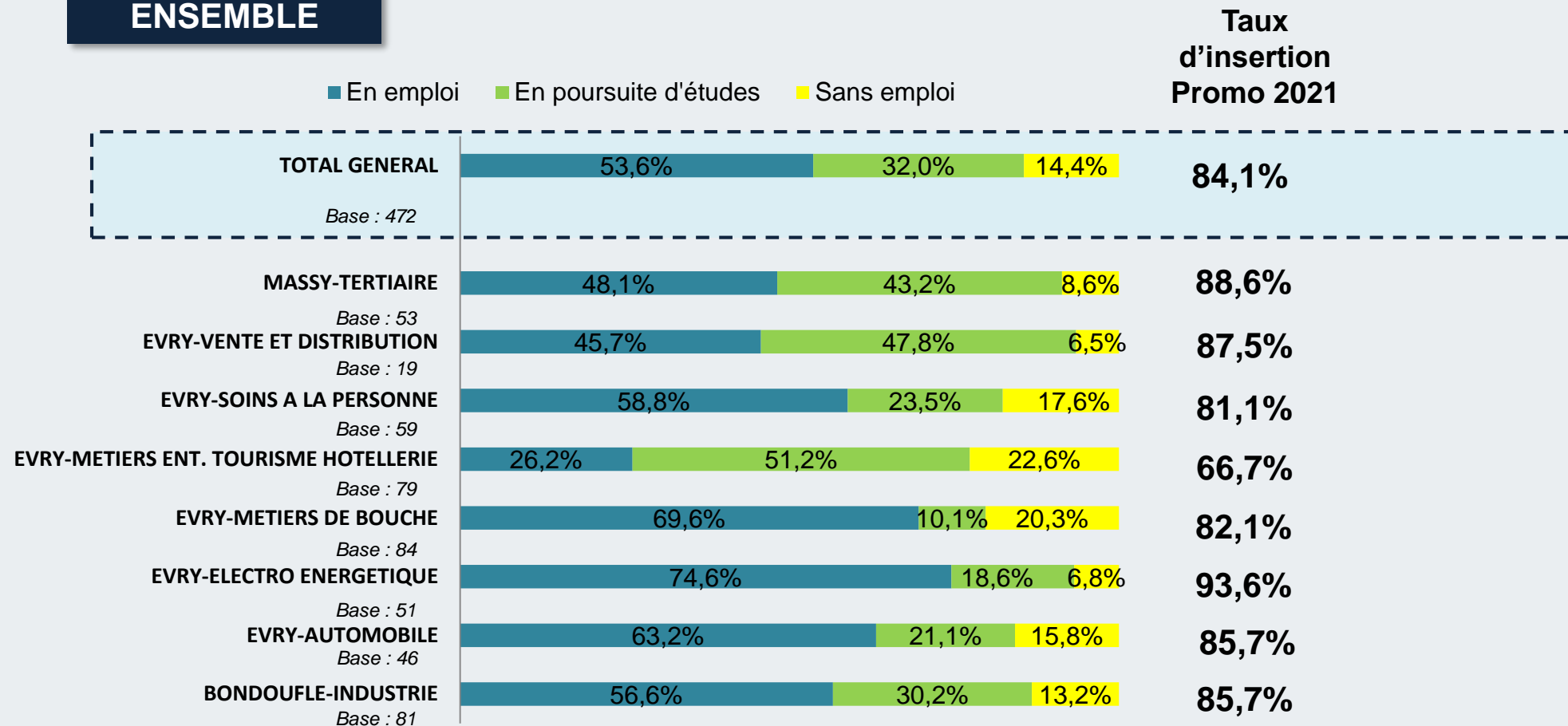


Base : 472 sortants

# Taux d'insertion professionnelle par filière

(Aujourd'hui, vous êtes...)

## ENSEMBLE



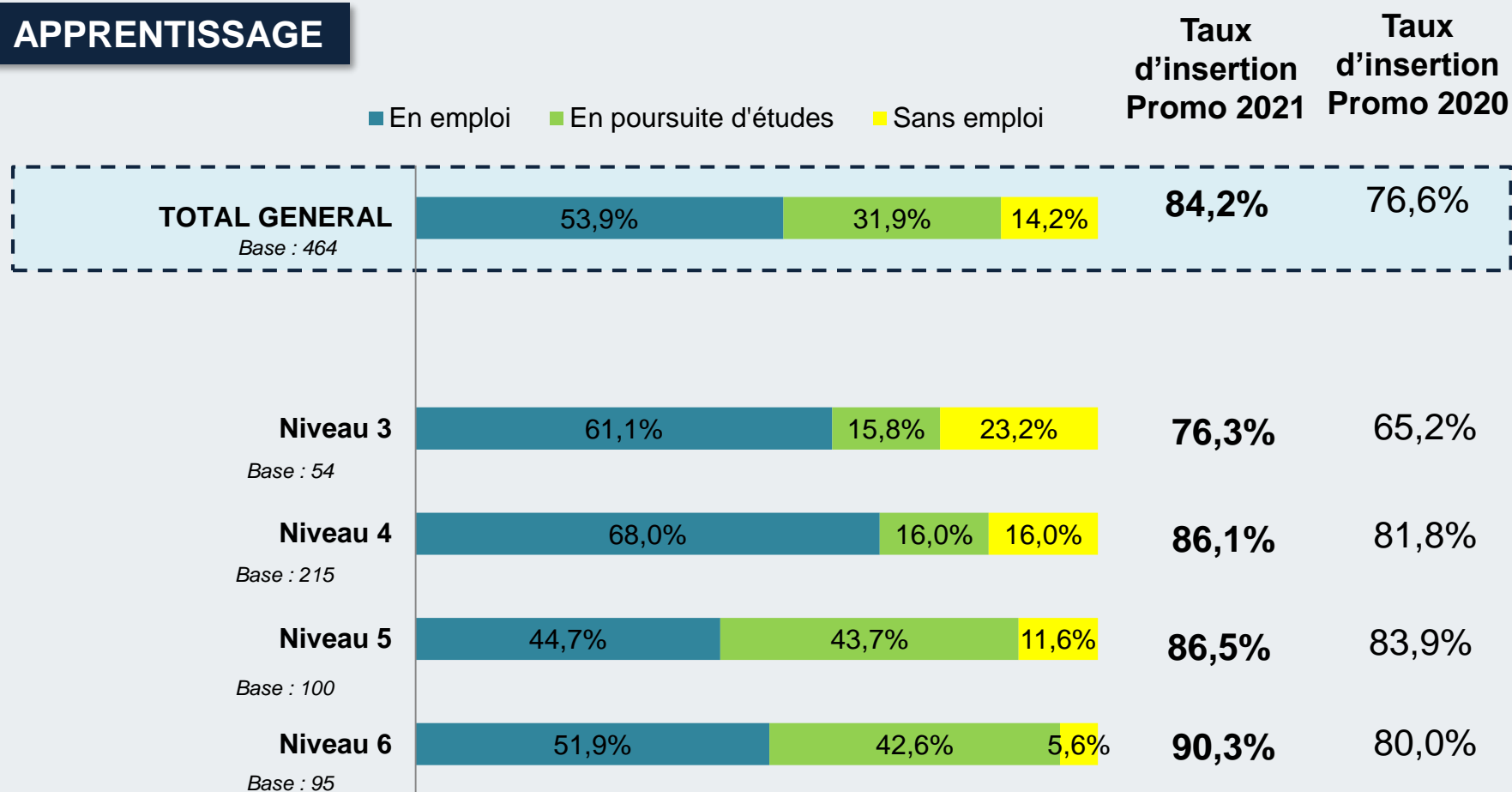
Base : 472 sortants



# Taux d'insertion professionnelle par niveau > apprentis

(Aujourd'hui, vous êtes...)

## APPRENTISSAGE

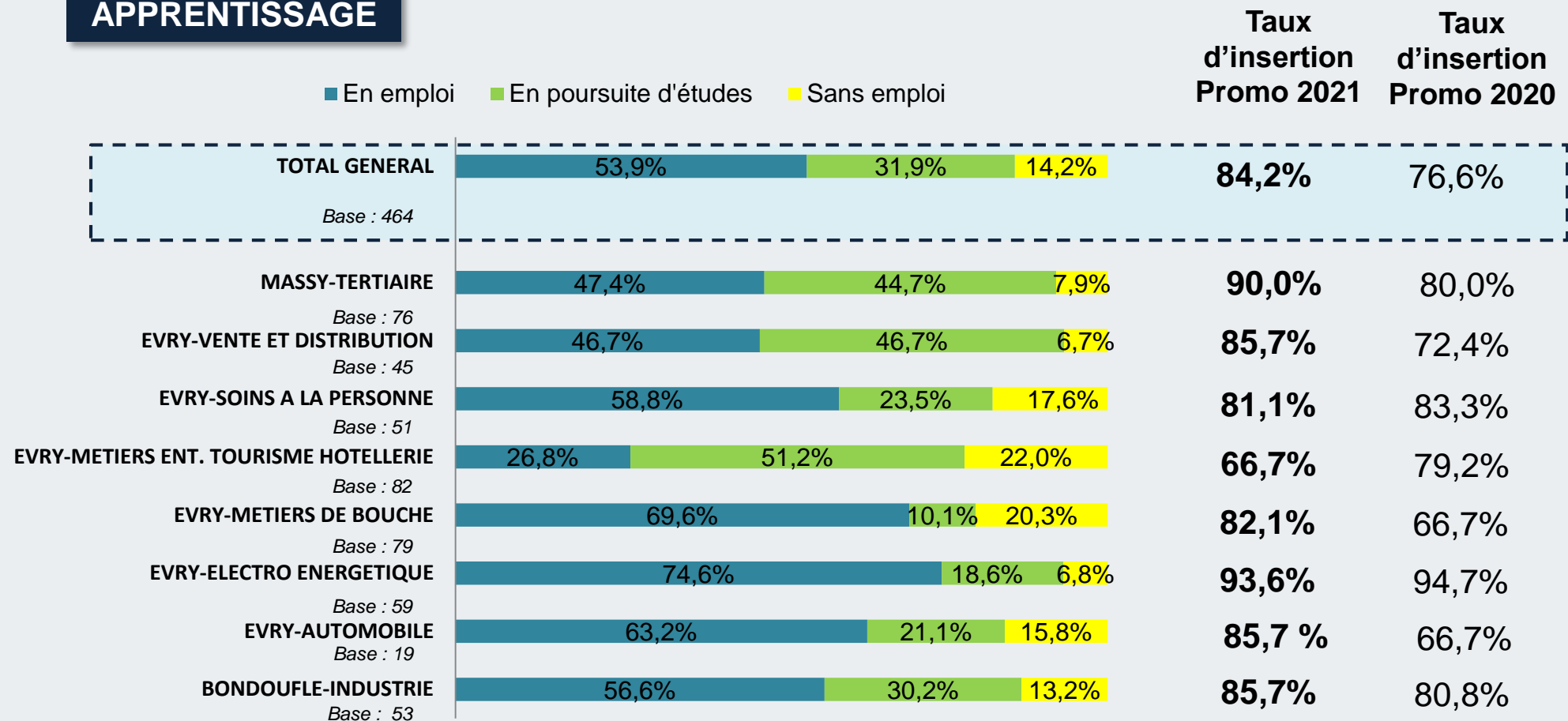


Base : 464 sortants apprentis

# Taux d'insertion professionnelle par filière > apprentis

(Aujourd'hui, vous êtes...)

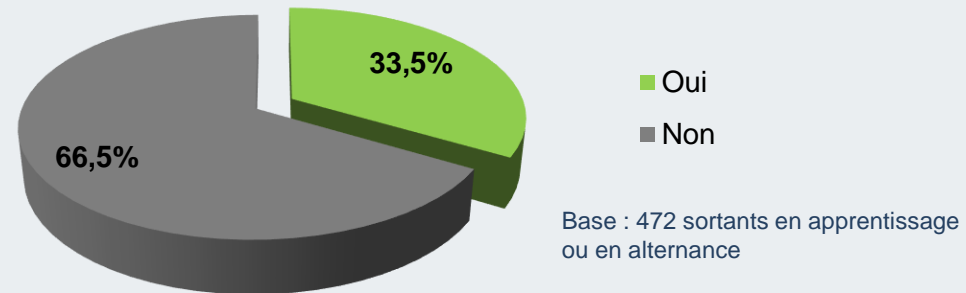
## APPRENTISSAGE



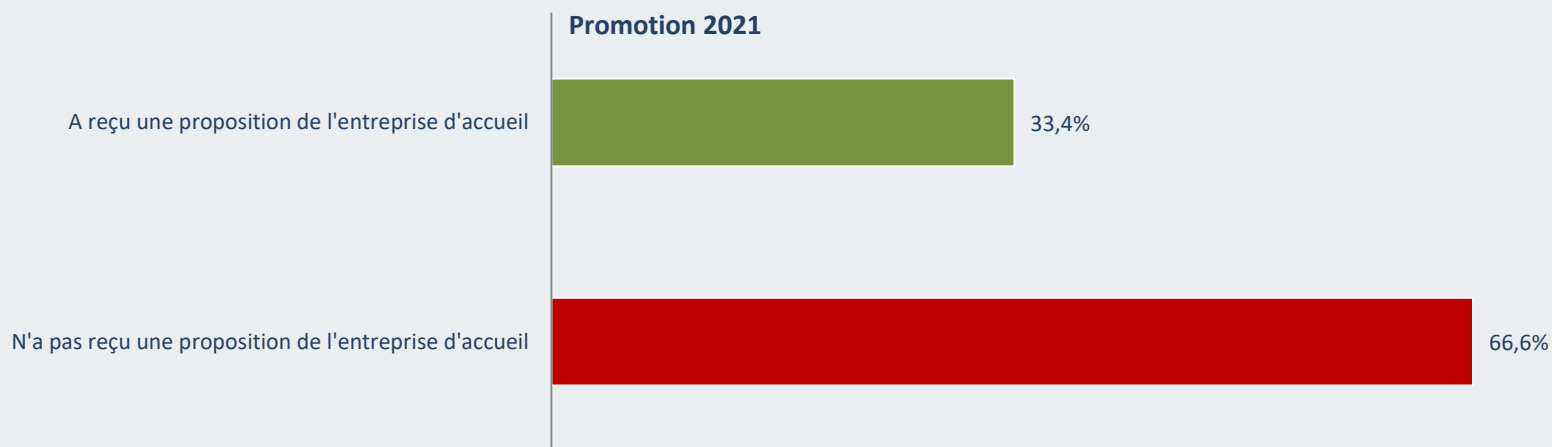
Base : 464 sortants apprentis

# Proposition d'emploi de l'entreprise d'accueil en alternance

Avez-vous été embauché par l'entreprise de votre apprentissage/alternance ?



Si non, votre entreprise d'accueil vous avait-elle proposé un emploi ?



Base : 314 sortants en apprentissage ou en alternance